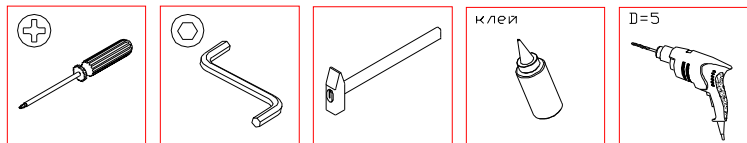


Поз.	Наименование	Размер	Дюймов-4		Дюймов-4/1		Дюймов-4/2		Дюймов-4/3		
			Кол	Упаков	Кол	Упаков	Кол	Упаков	Кол	Упаков	
1	Дно ящика	450x506x3	6 место	2	6 место	2					
2	Дно ящика	355x521x3	1 место	2	1 место	2	1 место	3	1 место	3	
3	Дно ящика	355x228x3	1 место	2	1 место	2	1 место	3	1 место	3	
4	Дно ящика	355x814x3	1 место	2	1 место	2	1 место	3	1 место	3	
5	Стенка задняя	716x498x3	4 место	2	4 место	2					
6	Бок ящика	150x500x16	6 место	1	6 место	1			1 место	3	
7	Бок ящика	150x500x16	6 место	1	6 место	1			1 место	3	
8	Задняя ящика	150x419x16	6 место	1	6 место	1					
9	Горизонтальная	968x560x16	4 место	1,2	4						
10	Цоколь	80x968x16	2 место	1,2	2						
11	Царга	2000x350x16	2 место	4	2 место	4	2 место	2	2 место	2	
12	Вертикальная	800x560x16	1 место	2	1 место	2					
13	Вертикальная	800x560x16	1 место	2	1 место	2					
14	Горизонтальная	201x896x16	1 место	3	1 место	3	1 место	1	1 место	1	
15	Задняя	2000x349x16	1 место	4	1 место	4	1 место	2	1 место	2	
16	Спинка кровати	1151x936x16	1 место	3	1 место	3	1 место	1	1 место	1	
17	Цоколь	80x360x16	1 место	3	1 место	3	1 место	1	1 место	1	
18	Спинка кровати	1151x936x16	1 место	3	1 место	3	1 место	1	1 место	1	
19	Вертикальная	800x560x16	1 место	1	1 место	1					
20	Вертикальная	800x560x16	1 место	1	1 место	1					
21	Бок ящика	170x350x16	3 место	3	3 место	3	3 место	1	3 место	1	
22	Бок лесенки	1002x936x16	1 место	3	1 место	3	1 место	1	1 место	1	
23	Горизонт лестницы	360x881x16	1 место	3	1 место	3	1 место	1	1 место	1	
24	Бок ящика	170x350x16	3 место	3	3 место	3	3 место	1	3 место	1	
25	Подступенок	250x360x16	3 место	3	3 место	3	3 место	1	3 место	1	
26	Ступень	350x360x16	2 место	3	2 место	3	2 место	1	2 место	1	
27	Задняя стенка лестницы	878x360x16	1 место	3	1 место	3	1 место	1	1 место	1	
28	Ступень	350x360x16	1 место	3	1 место	3	1 место	1	1 место	1	
29	Вертикальная	688x560x16	1 место	2	1 место	2					
30	Вертикальная	688x560x16	1 место	1	1 место	1					
31	Полка	475x559x16	2 место	1	2 место	1					
32	Задняя ящика	170x783x16	1 место	3	1 место	3	1 место	1	1 место	1	
33	Задняя ящика	170x197x16	1 место	3	1 место	3	1 место	1	1 место	1	
35	Задняя ящика	170x490x16	1 место	3	1 место	3	1 место	1	1 место	1	
36	Дверь	716x496x16	2 место	5							
37	Фасад ящика	236x496x16	6 место	5	6 место	5					
39	Фасад ящика	264x286x16	1 место	5	1 место	5	1 место	4	1 место	4	
40	Фасад ящика	264x872x16	1 место	5	1 место	5	1 место	4	1 место	4	
42	Фасад ящика	264x579x16	1 место	5	1 место	5	1 место	4	1 место	4	
43	Дно кровати нижней	1948x865x16					1 место	3			
44	Царга кровати нижней	1912x172x16					2 место	3	2 место	3	
45	Спинка кровати нижней	350x862x16					2 место	3			
46	Монтажная	202x556x16							2 место	3	
47	Вертикальная	202x841x16							1 место	3	
48	Вертикальная	202x841x16							1 место	3	
49	Горизонтальная	1912x858x16							1 место	3	
50	Дно кровати нижней	1948x863x16							1 место	3	
51	Спинка кровати нижней	552x862x16							2 место	3	
52	Задняя ящика	150x711x16							1 место	3	
53	Фасад ящика	796x196x16							1 место	4	
54	Дно ящика	741x505x3							1 место	3	
	Фурнитура				место7		место7		место6		место6



"Дюймовочка-4"

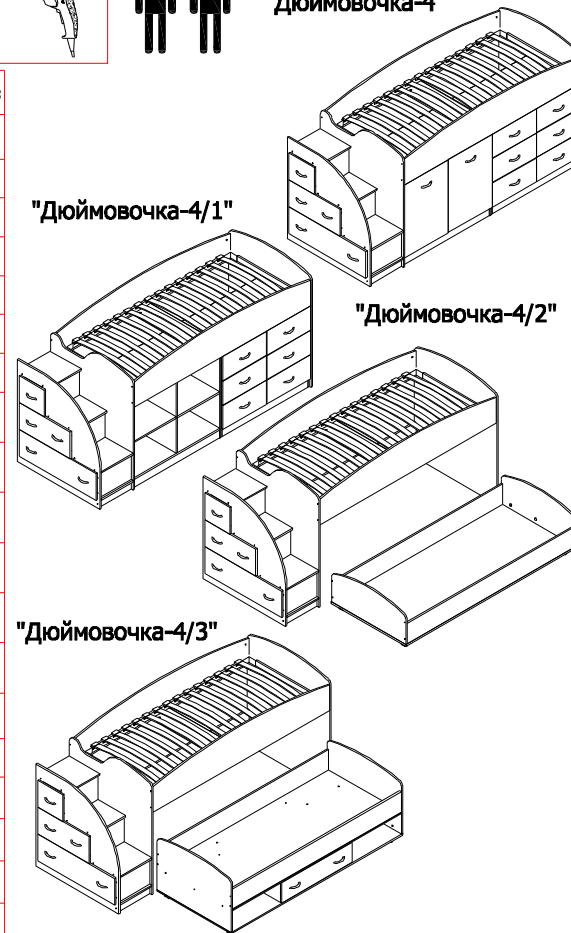
1

		Д-4				
		Д-4	Д-4/1	Д-4/2	Д-4/3	
001	конфирмат		x72	x72	x66	x80
	заглушка к конфирмату		x8	x8	x16	x26
002	дюбель эксцентрика		x22	x22	x16	x26
003	эксцентрик		x22	x22	x16	x26
	заглушка к эксцентрику					x4
004	шкант		x84	x84	x28	x36
005	стяжка боконок		x8	x8	x8	x8
006	петля 4-х шарнирная накладная		x4			
007	направляющие роликовые L=350		x3	x3	x3	x3
008	направляющие роликовые L=500		x6	x6		x1
009	подножник		x14	x14	x6	x6
010	ручка-скоба 96мм		x13	x11	x5	x7
011	полкодержатель		x8	x8		
017	опора колесная 40мм с площадкой				x6	x6
012	шуруп 3,5x12		x86	x78	x24	x34
013	шуруп 4x16		x74	x66	x50	x58
014	шуруп 4x30		x40	x40	x26	x28
015	гвоздь 2x25		x130	x130	x25	x30
016	винт М4x22		x26	x22	x10	x14

"Дюймовочка-4/1"

"Дюймовочка-4/2"

"Дюймовочка-4/3"



Уважаемый покупатель!

Компания "Формула мебели" выражает Вам признательность за предоставленную нам доверие в выборе мебели и гарантирует надежное качество продукции при соблюдении требований инструкции по эксплуатации.

Предприятие-изготовитель оставляет за собой право вносить изменения в конструкцию изделия с целью улучшения технологических свойств мебели.

Правила ухода за мебелью

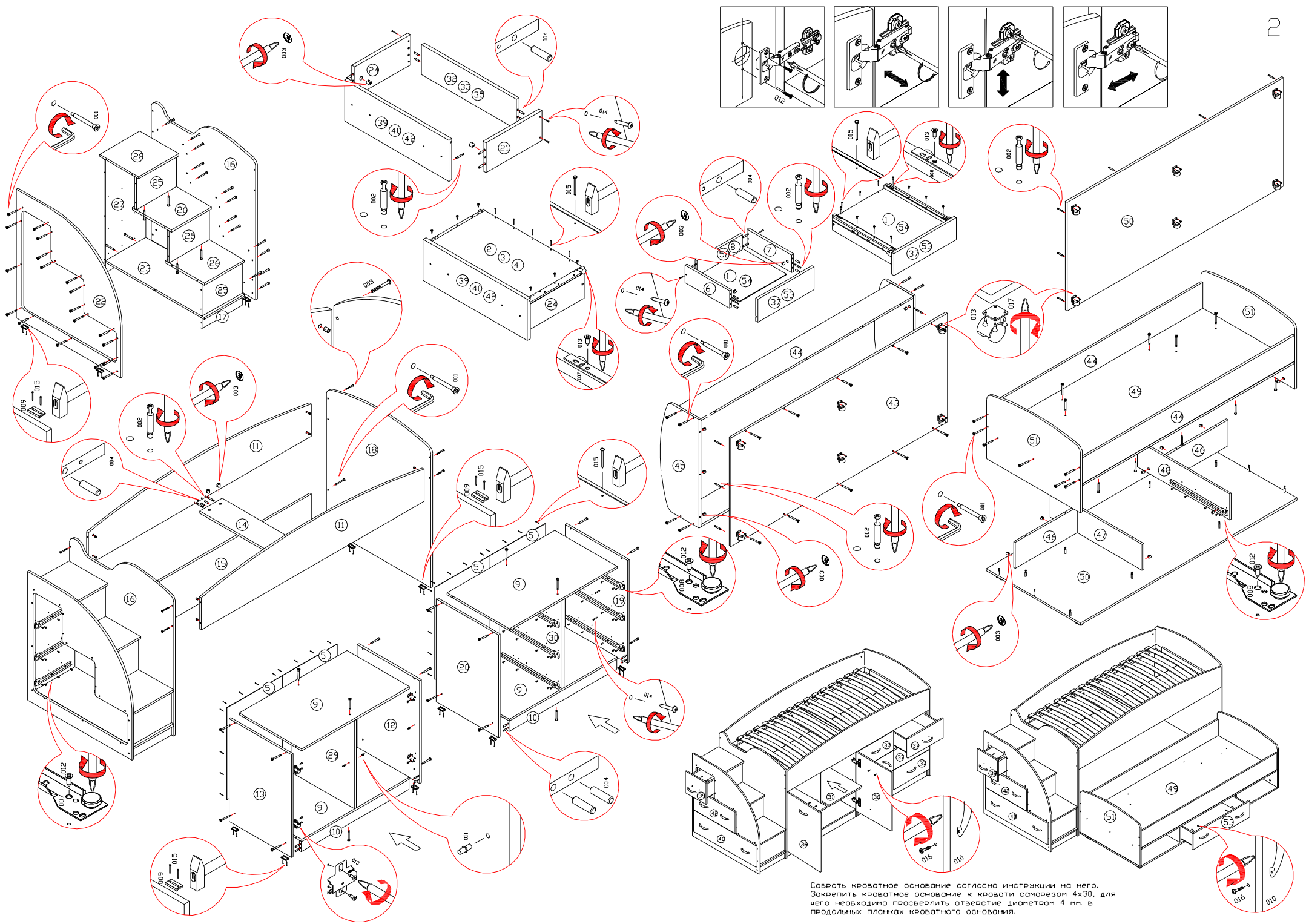
1. Благоприятной средой для сохранности мебели являются сухие, проветриваемые помещения с температурой воздуха не ниже +10° и не выше +40° Цельсия при относительной влажности воздуха 45-70% (ГОСТ16371-93). Сырость и близкое расположение источников тепла вызывает ускоренное старение защитно-декоративного покрытия, а также деформацию мебельных щитов.
2. Поверхность деталей следует оберегать от попадания воды, щелочей, растворителей, а также механических повреждений.
3. На поверхность мебели не следует ставить горячие предметы.
4. Освежать поверхности изделия рекомендуется специальными составами по уходу за мебелью, которые продаются в магазинах.
5. Во избежании перекосов двери изделия постоянно держать закрытыми.
6. Пыль с поверхности изделия удаляют сухой фланелевой тканью.

Гарантии изготовителя

1. Приобретая изделия мебели убедиться в полной комплектности набора и отсутствии механических повреждений комплектующих, облицовки.
2. Предприятие-изготовитель несет ответственность за соответствие товара предъявленным требованиям, при условии соблюдения потребителем правил транспортировки, сборки и ухода за мебелью.
3. За механические повреждения, возникшие во время транспортировки, сборки или хранения мебели предприятие-изготовитель ответственности не несет.
4. Претензии от покупателя принимаются магазинами, продавшими товар, в течении гарантийного срока - 12 месяцев со дня приобретения мебели, с обязательным приложением товарного чека и упаковочного талона.
5. Предприятие-изготовитель не рассматривает претензии, поступающие непосредственно от потребителей, без обращения в торговую организацию.
6. Предприятие-изготовитель не отвечает за дефекты, появившиеся в результате несоблюдения покупателем правил эксплуатации, сборки, транспортировки и ухода за мебелью.
7. Предприятие-изготовитель вправе вносить изменения в конструкцию изделия и учитывать без уведомления покупателя.

Внимание! к сборке допускаются сварщики, имеющие соответствующую подготовку и квалификацию. Сборку осуществлять согласно приложенной схеме.

Детали имеют всю необходимую для сборки присадку. Присадка и обработка деталей выполнена таким образом, чтобы изделие можно было собрать как на левую сторону, так и на правую сторону. Порядок сборки при этом не меняется.



Собрать кроватное основание согласно инструкции на него.
 Закрепить кроватное основание к кровати саморезом 4x30, для
 чего необходимо просверлить отверстие диаметром 4 мм в
 продольных планках кроватного основания.